

UPUTE ZA PRISTUPANJE ISPITU IZ PODRUČJA TRŽIŠTA KAPITALA, MIROVINSKIH DRUŠTAVA TE MIROVINSKIH OSIGURAVAJUĆIH DRUŠTAVA

Ispit za provjeru stručnih znanja potrebnih za obavljanje poslova iz područja tržišta kapitala, mirovinskih društava te mirovinskih osiguravajućih društava piše se online.

Svim kandidatima koji uredno prijave ispit bit će dostupan link za pristup online ispitu. Oni koji ne prijave ispit na vrijeme ne mogu pristupiti ispitu.

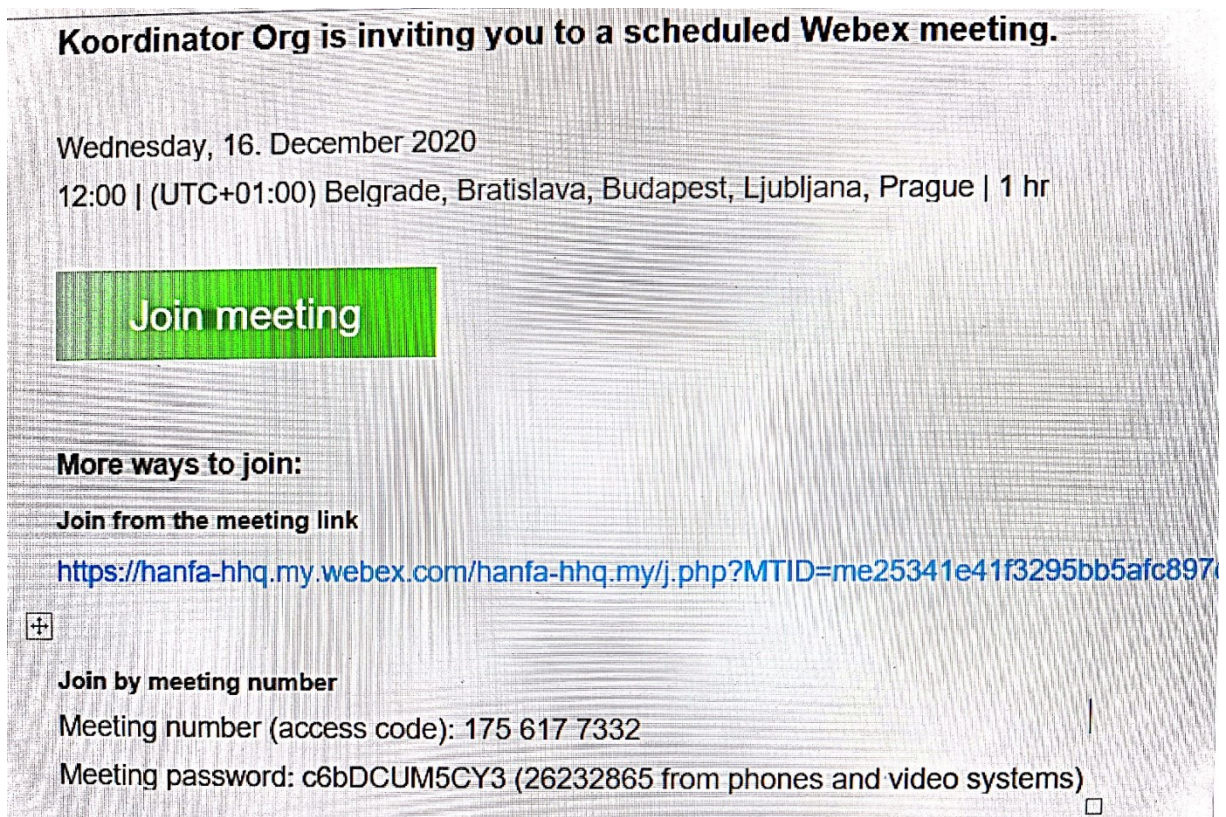
Kandidati koji na prijavi Ispita navedu da će polagati Ispit na udaljenom računalu (online) dužni su podnijeti urednu prijavu za polaganje Ispita Hanfi te su obvezni pristupiti Ispitu u objavljenom terminu ispita koji će biti u roku od 30, a najkasnije u roku od 60 dana od dana zaprimljene uredne prijave.

Kako pristupiti Webexu i Loomenu

Web sobi za video sastanak pristupate putem platforme Webex, za što ste link dobili u posebnoj mailu. Na zahtjev službene osobe Hanfe dužni ste pokazati osobnu iskaznicu na način da su OIB, ime i prezime te fotografija jasno vidljivi.

Pisanju testa pristupate putem Loomena tek nakon što ste pristupili video sastanku putem Webexa, a za pristupanje Loomenu potrebna je identifikacija i autentifikacija pomoću vjerodajnica putem NIAS-a, koji je dio portala e-Građani.

Klikom miša na tekst u poruci koju ste dobili od organizatora ispita i video sastanka, [Join meeting](#), ili kopiranjem adrese ispod *Join from the meeting* link, odlazite na stranicu za uspostavu video linka:



Koordinator Org is inviting you to a scheduled Webex meeting.

Wednesday, 16. December 2020
12:00 | (UTC+01:00) Belgrade, Bratislava, Budapest, Ljubljana, Prague | 1 hr

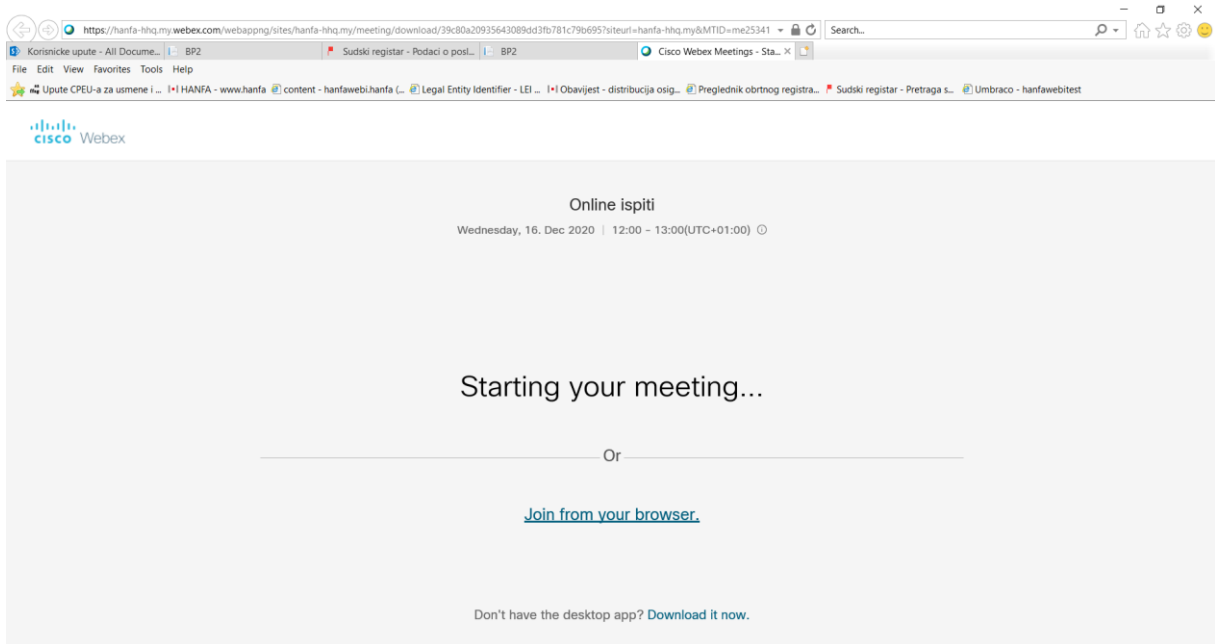
Join meeting

More ways to join:

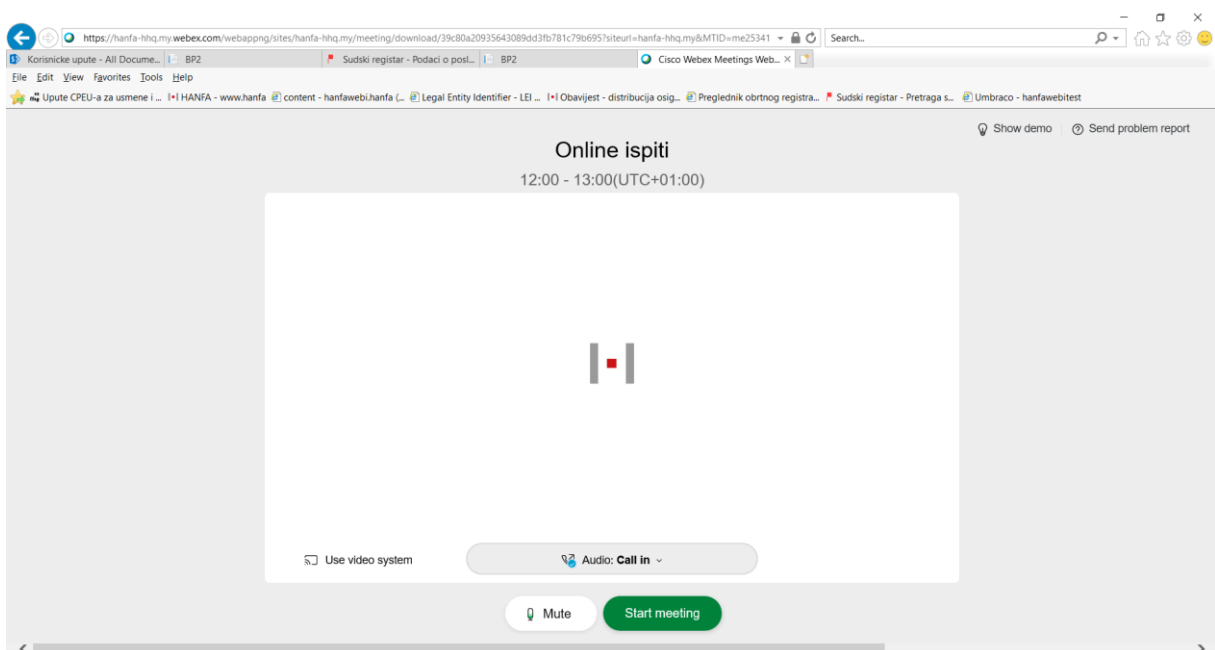
Join from the meeting link
<https://hanfa-hhq.my.webex.com/hanfa-hhq.my/j.php?MTID=me25341e41f3295bb5afc897>

Join by meeting number
Meeting number (access code): 175 617 7332
Meeting password: c6bDCUM5CY3 (26232865 from phones and video systems)

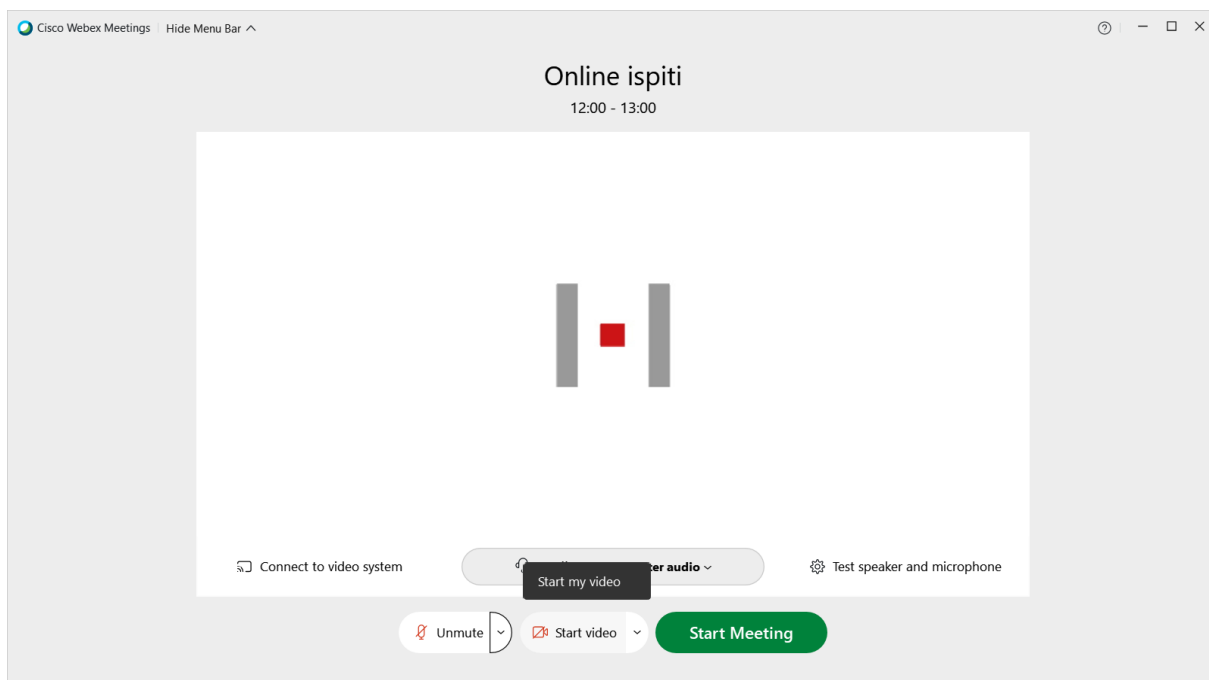
Pojavljuje se sljedeći ekran:



Klikom na plavi tekst *Join from your browser*, otvara se sljedeći ekran:



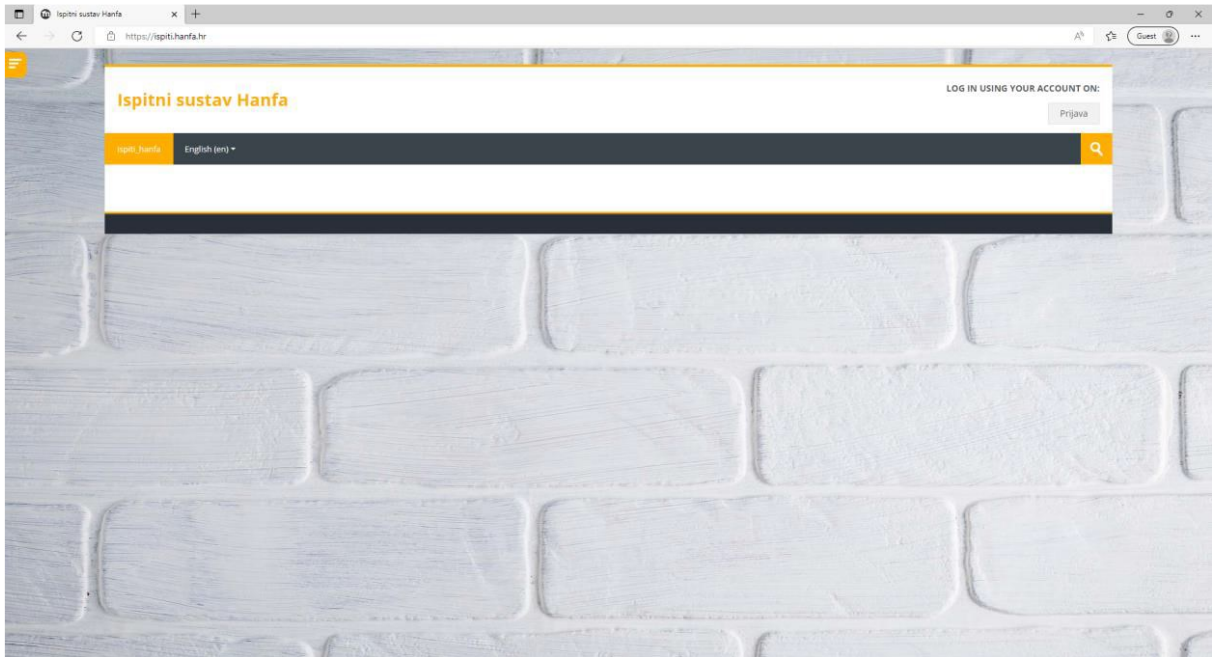
Klikom na *Start meeting*, pojavljuje se sljedeći ekran:



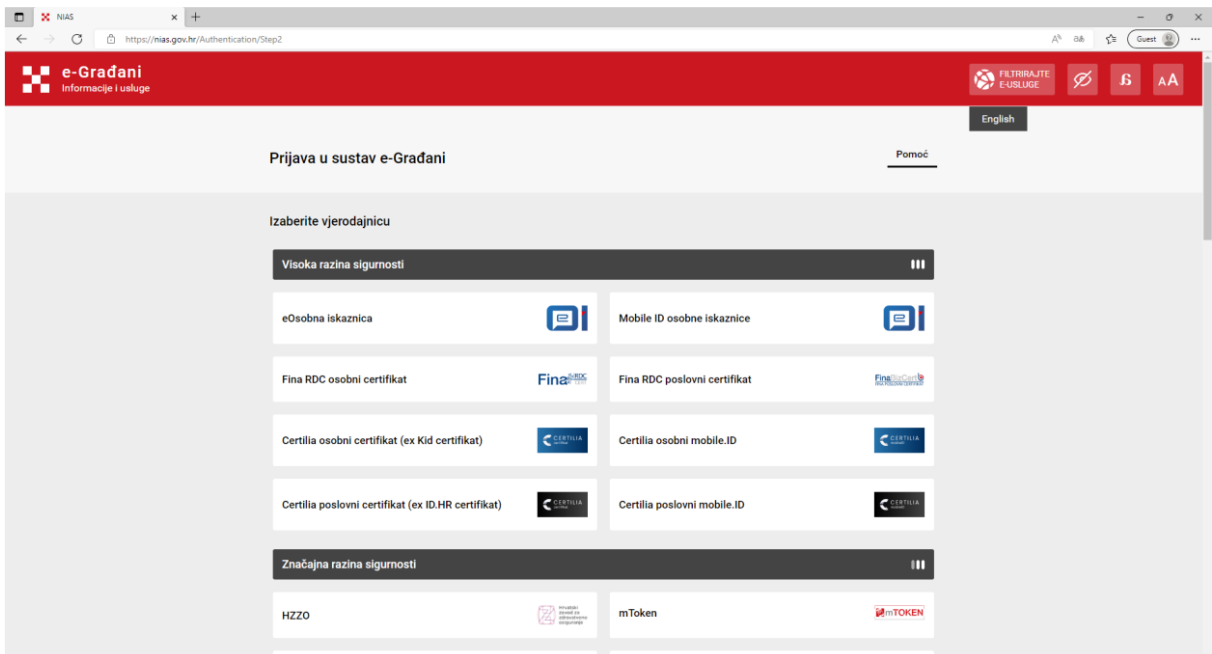
Postavke zvuka podesiti ćete klikom na strelicu pored postavke *Unmute*.
Na zahtjev organizatora ispita, pokazat ćete osobnu iskaznicu radi identifikacije.

Pristup Loomenu – Ispitni sustav Hanfa

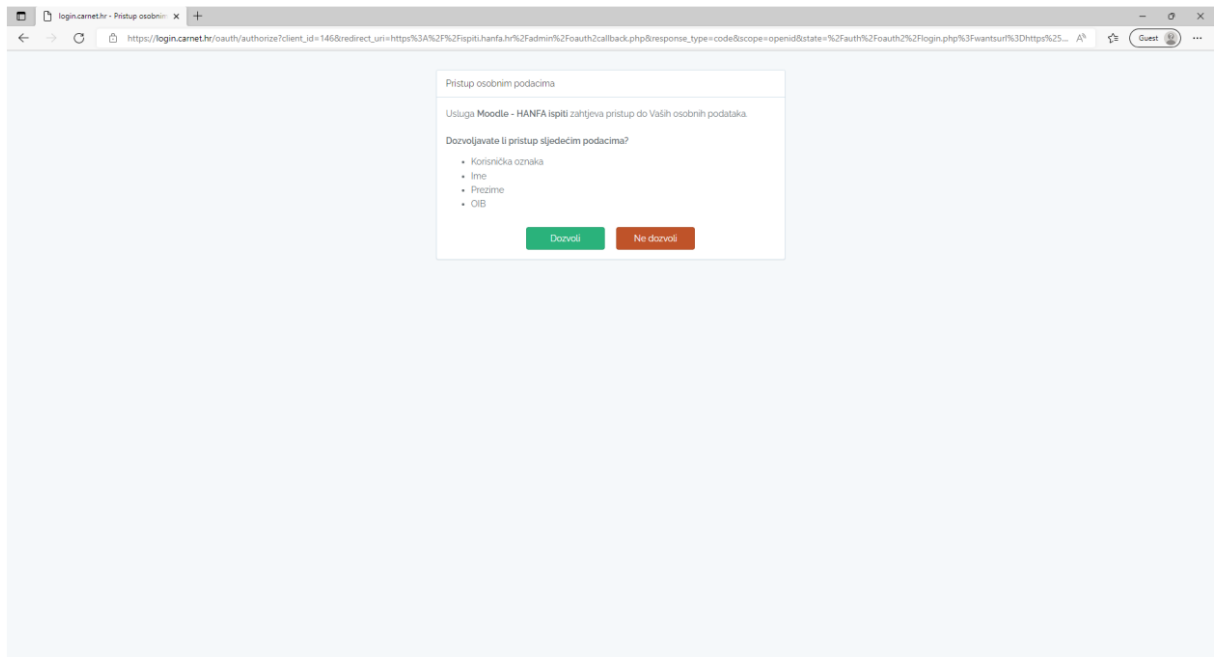
Kandidati će **ispitu pristupati** putem **Loomena** - [Ispitni sustav Hanfa](#) klikom na **Prijava** (pogledati sliku ispod), za što je potrebna identifikacija i autentifikacija pomoću vjerodajnica putem NIAS-a, koji je dio portala e-Građani.



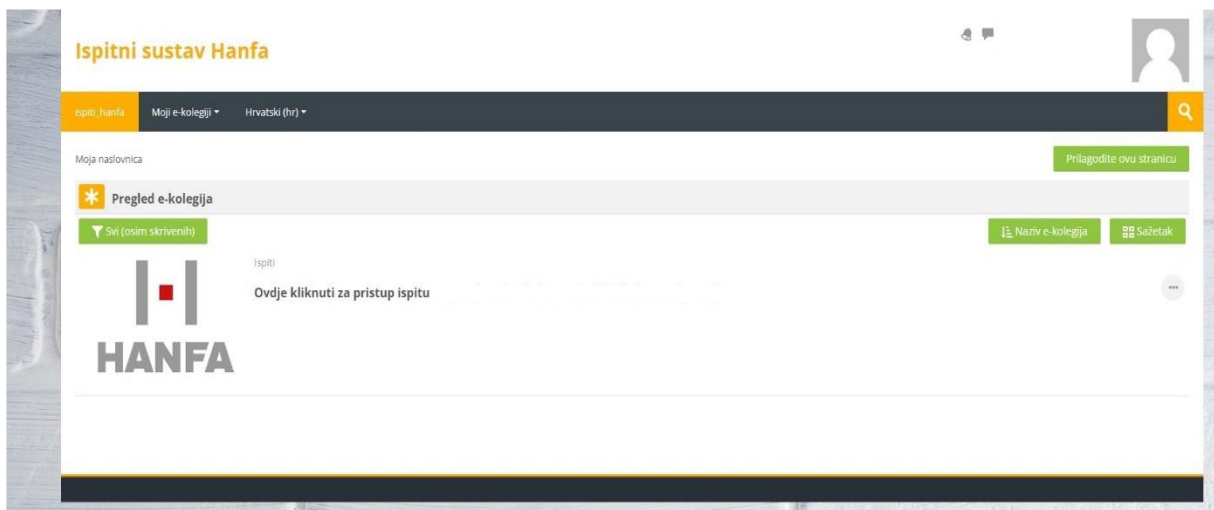
Nakon što kliknete na Prijava, sustav Vas vodi na portal e-Građani gdje ćete se ulogirati putem vjerodajnica Fine (više o vjerodajnicama Fine naći ćete [ovdje](#)) ili vjerodajnica svoje banke. Za pristup ispitnom sustavu Hanfe dovoljna je vjerodajnica s niskom razinom sigurnosti.



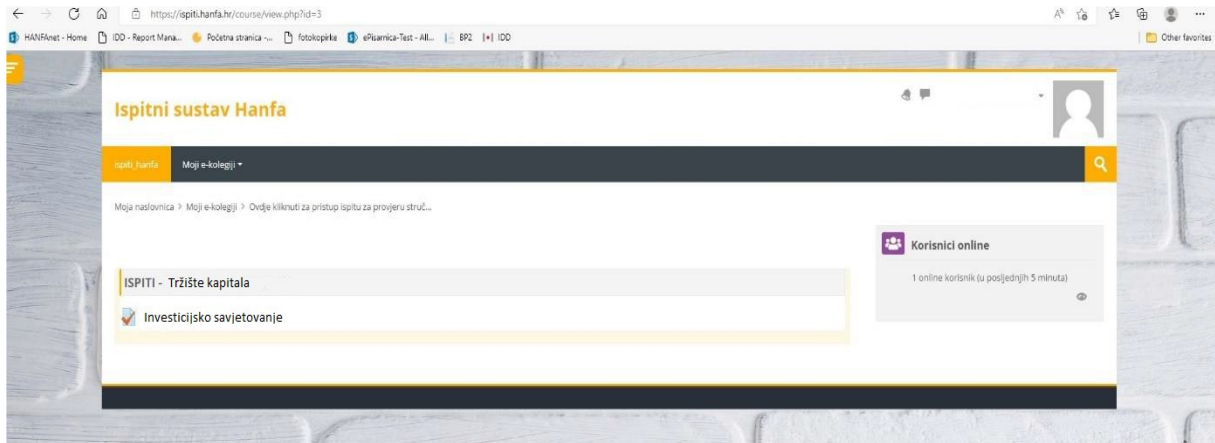
Nakon što se ulogirate putem portala e-Građani, pojavit će se ekran na kome ćete trebati kliknuti na Dozvoli (slika ispod).



Slijedi odabir kolegija u koji možete ući (slika ispod):



Nakon klika za ulazak u kolegij pojaviti će se Vaši ispiti.



Klikom na željenu vrstu ispita pojavljuje se:



Na ekranu je potrebno kliknuti na rubriku *Započni test*.

Započni rješavanje

Lozinka

Kako biste pristupili ovom testu morate znati lozinku testa

Lozinka testa

Vremenski ograničeni test

Ovaj test ima vremensko ograničenje od 15 min. Vremensko odbrojavanje će započeti u trenutku kada krenete s rješavanjem testa. Vaš pokušaj rješavanja morate predati prije nego to vrijeme istekne. Želite li sigurno sada započeti s rješavanjem?

Započni rješavanje Odustani

U rubriku *Lozinka testa* unijet ćete lozinku koju Vam putem Webexa komunicira ovlaštena osoba Hanfe. Nakon unosa lozinke odabirete *Započni rješavanje*.

Pisanje testa je vremenski ograničeno.

Za vrijeme pisanja testa imat ćete mogućnost kliknuti na *Završi test*, a nakon čega se pojavljuje zbirni pregled kao na slici ispod. U slučaju da želite završiti test, to učinite klikom na *Predaj sve i završi*.

Ako to ne učinite prije isteka predviđenog vremena za pisanje testa, sustav će automatski zabilježiti sve Vaše odgovore.

Sažetak pokušaja

Pitanje	Status
1	Odgovor pohranjen
2	Nije još odgovoreno
3	Nije još odgovoreno
4	Nije još odgovoreno
5	Nije još odgovoreno
6	Nije još odgovoreno
7	Odgovor pohranjen
8	Nije još odgovoreno
9	Nije još odgovoreno
10	Odgovor pohranjen
11	Nije još odgovoreno
12	Nije još odgovoreno
13	Nije još odgovoreno
14	Nije još odgovoreno
15	Nije još odgovoreno
16	Odgovor pohranjen
17	Nije još odgovoreno

Povratak na pokušaj

Preostalo vrijeme 0:14:02

Ovaj je test potrebno predati do četvrtak, 7. srpnja 2022., 13:40.

Predaj sve i završi

Sažetak pokušaja

Pitanje	Status
1	Odgovor pohranjen
2	Nije još odgovoreno
3	Nije još odgovoreno
4	Nije još odgovoreno
5	Nije još odgovoreno
6	Nije još odgovoreno
7	Odgovor pohranjen
8	Nije još odgovoreno
9	Nije još odgovoreno
10	Odgovor pohranjen
11	Nije još odgovoreno
12	Nije još odgovoreno
13	Nije još odgovoreno
14	Nije još odgovoreno
15	Nije još odgovoreno
16	Odgovor pohranjen
17	Nije još odgovoreno

Potvrda

Spremi ste završiti test. Kada završite test, više nećete moći promijeniti svoje odgovore.

Predaj sve i završi Oduštani

Povratak na pokušaj

Preostalo vrijeme 0:13:35

Ovaj je test potrebno predati do četvrtak, 7. srpnja 2022., 13:40.

Predaj sve i završi

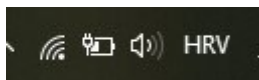
PISANJE TESTA

Kandidati će za vrijeme ispita imati upaljene kamere i mikrofone, međutim zvučnik (Slika 1) će morati utišati kako ne bi došlo do mikrofonijske. Kandidati će se pratiti tijekom pisanja putem web sobe na platformi Cisco Webex.

Na dan ispita ili dan ranije uz link za pristup ispitu na e-mail adresu navedenu u prijavi biti će poslan link za pristup web sobi.

Kalkulator i **formule** se mogu koristiti.

Slika 1 Zvučnik



Svi kandidati koji su prijavili ispit, trebaju se prijaviti u web sobu **10 minuta prije početka** pisanja ispita, gdje će još jednom biti prozvani i upoznati s pravilima pisanja. Kandidati **obavezno prilažu osobne iskaznice** radi identifikacije u sobi.

U prostoriji u kojoj pišete ne smije se nalaziti nitko osim vas. Na stolu može biti samo računalo. Nakon što ste ušli u Webex, imajte uključen kameru i isključen mikrofon i pričekajte da vas organizator prozove. Kad vas organizator prozove, uključite mikrofon.

Na početku ćete na zamolbu organizatora pokazati osobnu iskaznicu na način da su OIB, ime i prezime te fotografija jasno vidljivi.

Nakon toga isključite mikrofon kako buka ne bi ometala komunikaciju organizatora s drugim kandidatima.

Kada krene pisanje testa uključit ćete mikrofon. Za cijelo vrijeme pisanja testa trebate imati upaljenu **kameru i mikrofon**.

Osvjetljenje u sobi mora omogućiti dobru vidljivost kandidata. Izvor svjetlosti ne smije biti iza studenta i ometati kameru.

Na računalu ne smijete otvarati druge aplikacije niti otvarati druge prozore (samo Webex prije otvaranja ispita i nakon toga samo ispit u ispitnom sustavu Hanfe). Na stolu pored računala smijete koristiti kalkulator i formule.

VAŽNO:

- Kandidat će imati mogućnosti vraćati se na prethodna pitanja.
- Kandidat je dužan osigurati sve potrebne tehničke preduvjete za pisanja ispita te ukoliko dođe do tehničkih problema pristup i pisanje testa se odgađa za neki kasniji termin u istome danu ako je to objektivno moguće radi broja kandidata i već formiranih grupa, u protivnom ispit se odgađa za novi termin unutar roka od 30 dana od dana podnesene uredne prijave te mu je kandidat dužan pristupiti bez mogućnosti odgode

ZAVRŠETAK PISANJA

Kada ste gotovi s pisanjem, prvo pošaljite ispit (kliknete PODNESI/SUBMIT). Morate ostati na Webex sastanku do kraja vremena predviđenog za pisanje testa. Ukoliko prvo izađete iz Webex sastanka i onda pošaljete ispit, ispit će biti ocijenjen kao „nije položio“.

Ponašate li se sumnjivo (gledanje po sobi, okretanje, govorenje, saginjanje, ...) bit ćete isključeni iz Webex sastanka te će za ispit biti navedeno „nije položio“.

Mislite li da ste nepravедno isključeni s ispita, zbog kolegijalnosti prema ostalim kandidatima, odmah napustite sastanak, a mailom se javite organizatoru kako biste naknadno s njim prodiskutirali događaj.

Ako za vrijeme pisanja ispita izađete iz Webexa, za ispit će biti uneseno da niste položili, dakle „nije položio“.

U slučaju da za vrijeme pisanja testa isključite mikrofون i/ili kameru, za ispit će biti uneseno da niste položili.

Ako zbog tehničkih problema i izađete iz Webexa, ODMAH se mailom javite organizatoru te će vas on uputiti u daljnje postupanje (moguće je ponovljeno pisanje testa kasnije u danu).

Ispit iz kojega ste izašli biti će poništen. Napomena: Webex registrira kvalitetu internetske veze svakog sudionika. Stoga se, u slučaju nepoštivanja pravila ponašanja za vrijeme ispita, nemojte pokušavati opravdati lošom kvalitetom internetske veze jer je nju moguće lako naknadno provjeriti.

TRAJANJE ISPITA I USPJEH NA ISPITU

Zbog osiguranja nesmetanog održavanja ispita, ako zbog bilo kakvih tehničkih poteškoća uzrokovanih s vaše strane niste u mogućnosti pristupiti ispitu niti Webex sastanku koji prethodi pisanju testa za ispit na koji ste se prijavili, pristup i pisanje testa se odgađa za neki kasniji termin u istome danu ako je to objektivno moguće radi broja kandidata i već formiranih grupa, u protivnom ispit vam se odgađa za novi termin unutar roka od 30, a najkasnije u roku od 60 dana od dana zaprimljene uredne prijave. Na novi ponuđeni termin dužni ste pristupiti bez mogućnosti odgode i bez obzira na razlog. U suprotnome smatrati će se da ispit niste položili te ste radi pristupanja ispitu dužni podnijeti prijavu za novi ispit i izvršiti uplatu naknade.

Kandidat je uspješno položio ispit ako je točno odgovorio na 60% postavljenih pitanja.

Utvrđuje se vrijeme pisanja ispita kako slijedi:

- za pružanje informacija o investicijskim proizvodima i uslugama: 40 minuta
- za brokerske poslove: 40 minuta
- za investicijsko savjetovanje: 50 minuta
- za ovlaštenog upravitelja mirovinskih fondova: 60 minuta
- za upravljanje mirovinskim osiguravajućim društvom: 60 minuta

OBJAVA REZULTATA I UVID U ISPIT

Rezultati će sukladno Pravilniku biti objavljeni na Hanfinim mrežnim stranicama u roku od 8 dana od dana održavanja Ispita.

Ukoliko ćete željeti uvid u ispit, potrebno je mailom dogovoriti uvid s ovlaštenom osobom.

Za dodatna pitanja obratite se na email: ispiti@hanfa.hr.